




SCANDINAVIAN MOSS
PRESERVED MOSS WALL

DEKORATIVES MOOS

— WWW.SCANDINAVIANMOSS.COM —

INHALTSVERZEICHNIS

Produktkatalog - Dekoratives Moos



Skandinavisches Moosangebot.....	4
Art Moos.....	8
Rentier Moos.....	10
Mooseigenschaften.....	11
Moos färben.....	12
Häufig gestellte Fragen.....	16
Tabelle der Unterschiede.....	18
Platten für die Wand.....	20
Fertige Mooswand.....	23
Montageanleitung für Platten.....	24
Montagezubehör.....	25
Moos-Logo.....	26
Moos-Bilder.....	27
Blumentöpfe mit Moos.....	28

GROßHÄNDLER FÜR DEKORATIVES MOOS SCANDINAVIAN MOSS

OFFIZIELLER HÄNDLER VON PRÄPARIERTEM MOOS IN POLEN AB 2010

Führend in Osteuropa für Groß- und Einzelhandel mit maßgefertigten Moosplatten. Das Dauerangebot beinhaltet stabilisiertes Moos in verschiedenen Farben und Sorten wie Rentiermoos, Kugelmoos und Flachmoos. **Verfügbare Moosvarianten für den Großhandel:** Gewichtskartons, modulare Paneele für die Gestaltung von grünen Mooswänden und den Einzelhandel mit Gemälden und Moosmöbeln

VERFÜGBARKEIT NACH GEWICHT UND VERBRAUCH PRO M² RENTIERMOOS


RENTIERMOOS AN DEN WÄNDEN

Verbrauch ~6,0kg /m²

4,0kg*
($\frac{2}{3}$ m²)
~80x80cm

2,0kg
($\frac{1}{3}$ m²)
~60x60cm

500g
($\frac{1}{12}$ m²)
~28x28cm



DEKORATIVES RENTIERMOOS

Verbrauch ~7,5kg /m²

5,0kg*
($\frac{2}{3}$ m²)
~80x80cm

2,5kg
($\frac{1}{3}$ m²)
~60x60cm

500g
($\frac{1}{15}$ m²)
~25x25cm



*GROßHANDEL KARTONS (MENGENRABATT)

GROßHÄNDLER FÜR DEKORATIVES MOOS SCANDINAVIAN MOSS

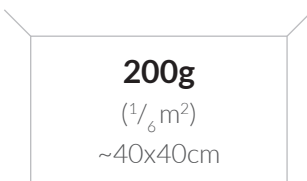
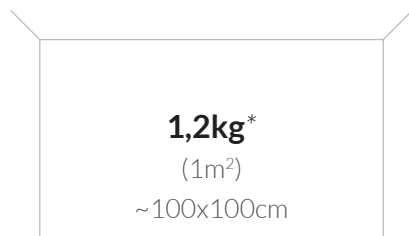
Wir garantieren eine schnelle Umsetzung. Die versendeten Waren stammen aus unseren eigenen Lagern. Sie sind sofort verfügbar. Bei Paletten Sendungen nutzen wir die Express-Option mit Lieferung in 24 Stunden.

Die angebotenen Produkte sind sicher verpackt in harten Markenkartons mit hoher Beständigkeit gegen mechanische Beschädigungen. Die Sendungen werden zusätzlich mit Folie gesichert, was ihre Widerstandsfähigkeit gegen ungünstige Witterungsbedingungen erhöht.

VERFÜGBARKEIT NACH GEWICHT UND VERBRAUCH PRO M² KUGELMOOS UND FLACHMOOS

FLACHMOOS

Verbrauch ~1,2kg /m²



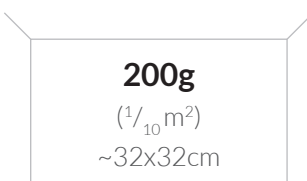
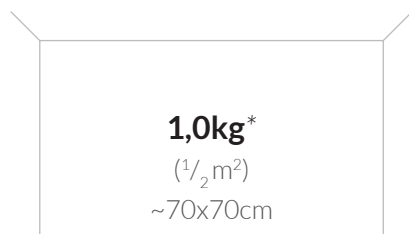
Flachmoos



Kugelmoos

KUGELMOOS

Verbrauch ~2,0kg /m²



Provenzalisch Kugel-fachmoos

*GROßHANDEL KARTONS (MENGENRABATT)

INNOVATIVE SCHALL ABSORBIERENDE STRUKTUR

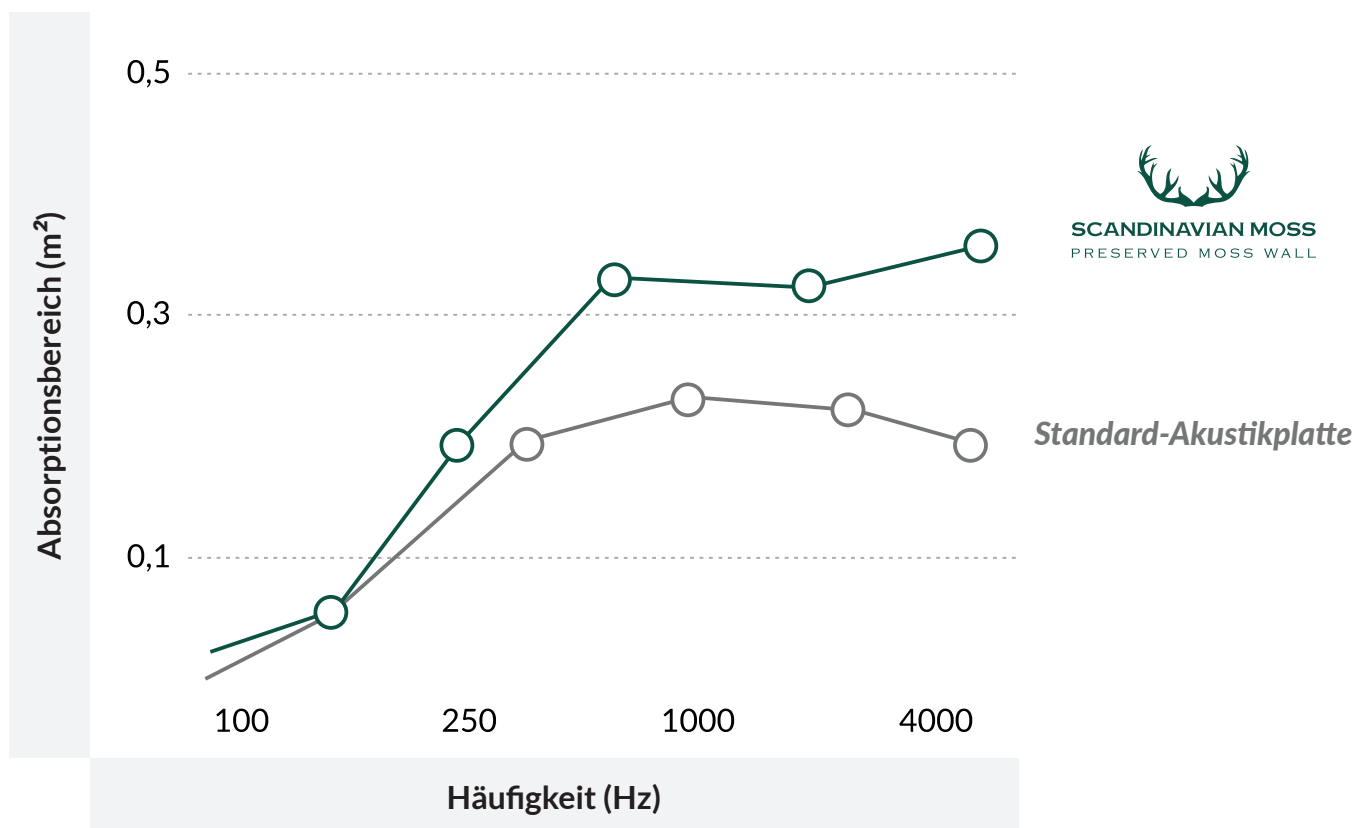
Eine lange Nachhallzeit ist eines der häufigsten akustischen Probleme, mit denen Innenarchitekten konfrontiert sind.


Die moderne Architektur hat geräumige Innenräume gestaltet, die harte und ebene Oberflächen beinhalten. Sie können lange Nachhallzeiten und störende Echos verursachen. Scandinavian Moss entwickelte ein standartisiertes Moospaneel in dem patentierten 3D-Absorberformat.



Die Vorteile des Produkts sind die schallabsorbierende Platte und die perfekte Struktur der Flechten, die in der entsprechenden Innendichte verteilt wurde.

Das für 3D-Paneele verwendete stabilisierte Moos wurde in ganzjährigen Sammlungen ausgewählt. Bei der Herstellung von Moos-Akustikplatten wird das reifste Moos aus der Spätzeit mit einer stark verzweigten Struktur verwendet.





MOOSART

RENTIERMOOS

Rentiermoos wird in den Wäldern Skandinaviens geerntet. Es ist ein 100% natürliches Produkt. Es ist permanent imprägniert. Aufgrund der einfachen Moosanwendung wird es als Dekor bei der Herstellung verschiedener Produkte verwendet, wie zum Beispiel: Platten oder Moosbilder.

FLACHMOOS

Flachmoos, auch Grasmooß genannt, wird in französischen und schwedischen Wäldern von Hand geerntet. Flachmoos eignet sich zum Abdecken von Paneelen als Moosdekor, aber auch als Moos auf einer "grünen Mooswand". Es harmoniert sehr gut mit dem Kugelmoos.

KUGELMOOS

Kugelmoos wird in französischen Wäldern von Hand geerntet. Kugelmoos eignet sich zum Abdecken von Paneelen als Moosdekor, aber auch als Moos auf einer "grünen Mooswand". Es harmoniert sehr gut mit dem Flachmoos.



RENTIERMOOS



FINNISCH (FÜR MOOSWÄNDE)

Rentiermoos wird in skandinavischen Wäldern von Hand geerntet. Es ist ein 100% natürliches Produkt. Es wird von der Wurzelschicht befreit, aber es enthält Spurenverunreinigungen in Form von Kiefernadeln. Aufgrund der dichten, dicken Köpfe in verschiedenen Farben soll es grüne Wände schaffen.



NORWEGISCH (ZUR DEKORATION)

Rentiermoos wird in den Wäldern Norwegens geerntet. Es ist ein 100% natürliches Produkt. Durch den Färbeprozess in Bahnen hat es eine dichte Struktur. Es enthält natürliche Verunreinigungen in Form von Nadeln in der Wurzelschicht. Es verfügt über ein Nichtbrennbarkeitszertifikat und ein ISO-Qualitätszertifikat.



ISLÄNDISCH (FLORISTIK)

Rentiermoos wird in den schwedischen Wäldern geerntet. Es ist ein 100% natürliches Produkt. Es hat einen dünneren Kopf mit Farbverlauf. Es wird von der Wurzelschicht befreit, aber es enthält Spurenverunreinigungen in Form von Kiefernadeln. Bestimmt für die Floristikbranche und den Blumenaustausch.



RENTIERMOOSEIGENSCHAFTEN



100% NATURAL

100% natürliches Rentiermoos (Reindeer Moss – Cladonia rangiferina) ist weich und fühlt sich angenehm an.



ANTISTATISCH

Rentiermoos hat antistatische Eigenschaften. Sammelt keinen Staub.



HYPOALLERGEN

Rentiermoos verursacht keine Allergien, enthält keine giftigen Chemikalien, ist sicher für Kinder und Tiere. Es ist nicht essbar.



SCHALLABSORBIEREND

Perfekter Schallabsorber. Absorbiert Vibrationen 2x mehr als die 3D Platten mit der gleicher Dicke und Größe.



WARTUNGSFREI

Präpariertes Moos erfordert keine Pflege. Es braucht kein Licht, kein Gießen oder Beschneiden, weil es dauerhaft imprägniert ist.



LUFTREINIGUNG

Luftpartikel werden während des gesamten Prozesses der Aufnahme und Abgabe von Feuchtigkeit aus der Umgebung gefiltert.



FEUCHTIGKEITSANZEIGE

präpariertes Moos trocknet, wenn die Luftfeuchtigkeit unter 40% sinkt. Es wird weich, wenn die Luftfeuchtigkeit 40 % überschreitet, d. h. bei der Standardfeuchtigkeit in Wohnräumen.



IM EINKLANG MIT DER NATUR

Rentiermoos stammt aus skandinavischen Plantagen und wird gemäß den geltenden Vorschriften geerntet. Für die Färbung werden natürliche Farbstoffe verwendet.

MOOSFARBEN

SCANDINAVIAN MOOS FÜR WÄNDE IST IN DREI GRUNDFARBEN GRÜN ERHÄLTlich.

Hellgrün
Spring Green



Mittelgrün
Medium Green



Dunkelgrün
Dark Green



RENTIERMOOS IST EIN 100% NATÜRLICHES PRODUKT.

Herkunft und Zeitpunkt der Moosernte hat einen Einfluss auf Aussehen, Struktur und Farbe.

Es können sich Nadeln im Karton befinden.

In Scandinavian Moss haben 26 Farben im Angebot. Farbgebung kann von Lieferung abweichen.




Finnisch Rentiermoos von Scandinavian Moss ist ein Produkt von bester Qualität unter allen auf dem Markt erhältlichen.


FINNISCH RENTIERMOOS - FÜR WÄNDE




Frühlingsgrün
Spring green




Mittelgrün
Medium green



Dunkelgrün
Dark green



Natur
Natural



Schwarz
Black




Limette
Lime




Khaki
Khaki




Olivgrün
Olive




Blau
Blue



Fuchsia
Fuchsia



Gelb
Yellow




Orange
Orange




Rot
Red


NORWEGISCH RENTIERMOOS - DEKORATIV




Frühlingsgrün
Spring green




Mittelgrün
Medium green




Dunkelgrün
Dark green



Türkis
Turquoise



Dunkelblau
Dark blue



Zitrone
Lemon




Dunkelgelb
Dark yellow




Herbst
Autumn




Rot
Red




Violett
Purple



Natur
Natural

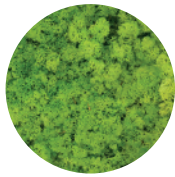


Braun
Brown




Anthrazit
Antracite


ISLÄNDISCH RENTIERMOOS - FLORISTIK



Hell Grasig
Light grass



Mittel Grasig
Medium grass




Dunkel Grasig
Dark grass

FLACHMOOS



Hell FR
Light FR




Dunkel FR
Dark FR



Hell SWE
Light SWE




Mittel SWE
Medium SWE



Dunkel SWE
Dark SWE


KUGELMOOS



Hellgrün
Light green



Mittelgrün
Medium green



Dunkelgrün
Dark green

Sampler (Farbe)





HÄUFIG GESTELLTE FRAGEN 1-3



Ist stabilisiertes Moos ein lebendes Produkt?

Das Moos wird imprägniert wodurch es sein natürliches Aussehen und seine Struktur behält. Im biologischen Sinne ist es keine lebende Pflanze die weiter wächst. Das Moos erfordert kein Gießen, Besprühen oder Sonnenlicht.

1



Wie sollte Moss gepflegt werden?

Moos benötigt lediglich eine Standard-Luftfeuchte im Bereich von 40-60% die in der Regel in Innenräumen gehalten wird. Moos entzieht der Luft die Feuchtigkeit. Bei zu niedriger Luftfeuchtigkeit in den Räumen wird empfohlen, den Luftbefeuchter zu benutzen. Es gleicht die Luftfeuchtigkeit im Raum aus, verbessert den Gesundheitszustand der Bewohner und macht den Moos wieder weich. Es wird jedoch nicht empfohlen, Moos an Orten mit direktem Wasserzufuhr zu platzieren.

2



Reagiert das Moos auf eine zu hohe Temperatur?


Moos sollte von direkten Wärmequellen (mindestens 2 Meter von Heizkörpern, Kaminen) entfernt und keiner direkten Sonnen- und Lichteinstrahlung ausgesetzt werden, z.B. in der Nähe von großen Fenstern, die sich aufheizen. Während der Heizperiode, wenn die Luft in den Räumen sehr trocken wird, empfiehlt es sich, einen Luftbefeuchter zu verwenden oder die Umgebung mit Wasser zu besprühen.

3

HÄUFIG GESTELLTE FRAGEN 4-6

Ist Moos für Allergiker geeignet?

Moos ist unter anderem mit Glycerin imprägniert, deswegen ist für Allergiker unschädlich. Außerdem ist es ein ideales Gewächs für Allergiker, da es die Luft von Giftstoffen, Staub oder unangenehmen Gerüchen filtert. Das bereits erwähnte Glycerin sorgt zudem dafür, dass das Moos seine Feuchtigkeit und Weichheit nicht verliert. Es ist ein natürlicher Indikator für Feuchtigkeit. Kratzen im Hals, trockene Augen, schweres Atmen sind einige Beispiele dafür, dass die Luft in einem Gebäude zu trocken ist.



4

Zieht Moos Staub an?

Nein, denn imprägniertes Moos ist antistatisch, zieht keinen Staub, Insekten und Mikroorganismen an.



5

Kann Moos im Badezimmer installiert werden?

Natürlich. Moos braucht keine Sonne, daher kann es problemlos in Räumen ohne Zugang zu Fenster angebracht werden. Im Badezimmer können Flechten nicht nur eine dekorative Rolle spielen – da Moos stark hygroskopisch ist, nimmt es überschüssige Feuchtigkeit aus der Luft auf und verhindert dadurch das Wachstum von Pilzen und Schimmel!



6

TABELLE DER UNTERSCHIEDE

	RENTIERMOOS FINNISCH	RENTIERMOOS NORWEGISCH	RENTIERMOOS ISLÄNDISCH
BESTIMMUNG	für Paneele und Dekorationen	für Paneele und Dekorationen	für Dekorationen
QUALITÄT	Premium	Standard	Standard
HERKUNFTS- LAND	Finnland	Norwegen	Island
VERTEILER	Scandinavian Moss	Scandinavian Moss	Scandinavian Moss
HÖHE	Ca. 4-8cm	Ca. 8-12cm	Ca. 5-7cm
STRUKTUR	Schön und dicht	kompakt und dicht	kompakt und dünn
BÜSCHEL	Groß Kopfdurchmesser 3-4cm	groß und dünn Kopfdurchmesser 2-3cm	Klein und dünn Kopfdurchmesser 2-3cm
DER INHALT DER NADELN	Spurenmengen gereinigtes Moos	große Mengen Kiefernadeln, nichtgereinigtes Moos	große Mengen Kiefernadeln, nichtgereinigtes Moos
VERPACKUNG (GROßKARTON)	lose gestapelt	In 2 Schichten vereinbart worden	lose gestapelt
FÄRBE- METHODE	Eintauchen	Eintauchen	Eintauchen
FÄRBUNG	einheitlich gefärbt	Ungleichmäßige Färbung	Ungleichmäßige Färbung es gibt verschiedene Schattierungen der einzelnen Köpfe
DIE FARBEN	Frühlingsgrün, Mittelgrün, Dunkelgrün, Natur, Schwarz, Limette, Khaki, Olivgrün, Blau, Fuchsie, Gelb, Orange, Rot	Frühlingsgrün, Mittelgrün, Dunkelgrün, Türkis, Dunkelblau, Zitrone, Dunkelgelb, Herbst, Rot, Violett, Natur, Braun, Anthrazit	Hell Grasig, Mittel Grasig, Dunkel Grasig
LEISTUNGS- FÄHIGKEIT	6,0kg /m ² (Großkarton)	7,5kg /m ² (Großkarton)	8,5kg /m ² (Großkarton)
KARTONS	4,0kg; 2,0kg; 500g	5,0kg; 2,5kg; 500g	5,0kg; 2,5kg; 500g

TABELLE DER UNTERSCHIEDE

	FLACHMOOS	KUGELMOOS	PROVENZALISCH KUGEL-FACHMOOS
BESTIMMUNG	für Paneele und Dekorationen	für Paneele und Dekorationen	für Dekorationen
QUALITÄT	Premium	Premium	Premium
HERKUNFTS-LAND	Nordfrankreich, Schweden	Nordfrankreich, Schweden	Frankreich, Provence
VERTEILER	Scandinavian Moss	Scandinavian Moss	Scandinavian Moss
HÖHE	Ca. 1-2cm	Ca. 2-6cm	Ca. 2-4cm
STRUKTUR	dicht	dicht	dünn
DER INHALT DER NADELN	Spurenmengen	Spurenmengen	Spurenmengen
VERPACKUNG (GROßKARTON)	Schichten	Schichten	Schichten
FÄRBE-METHODE	sprühen	sprühen	sprühen
FÄRBUNG	gleichmäßig	gleichmäßig	Ungleichmäßige Färbung
DIE FARBEN	Schwedisch: Hellgrün, Mittelgrün, Dunkelgrün; Französisch: Hellgrün, Dunkelgrün	Hellgrün, Mittelgrün, Dunkelgrün	Hellgrün, Dunkelgrün
LEISTUNGS-FÄHIGKEIT	~1,2kg/m ² (Großkarton)	~2,0kg/m ² (Großkarton)	~2,0kg/m ² (Großkarton)
KARTONS	1,2kg (1m ²); 200g	1,0kg (0,5m ²); 200g	1,0kg (0,5m ²)

BENÖTIGEN SIE WEITERE INFORMATIONEN?

Besuche:

www.scandinavianmoss.com

PREMIUM AUSGEWÄHLTE MOOSPLATTEN


100% NATUR

Die Moosplatten wurden so hergestellt, dass die Selbstmontage so weit wie möglich leichtfällt. Die Paneele bestehen aus einer leichten und dünnen feuchtigkeitsbeständigen Platte. Sie sind in 50x50cm Modulen erhältlich, können zu einer Mooswand verbunden oder nach Maß gefertigt werden.

Das Moos hat eine heterogene Struktur. Daher sind die Fugen nach dem Zusammenfügen der Platten nicht sichtbar, sie greifen ineinander, um eine einheitliche Wand zu bilden. Auf besonderen Wunsch können wir eine rahmenlose Moosplatte mit halbrundem Kantenabschluss herstellen, wodurch die Platte nicht sichtbar ist. Als Ergebnis dieser Vorgehensweise ist ein Bild das so aussieht, als ob das Moos direkt aus der Wand gewachsen wäre.



- ✓ **Hergestellt von:** 100% Handarbeit
- ✓ **Verwendungszweck:** für Wände und Decken, zum Verbinden
- ✓ **Maße:** 50x50cm, Maßanfertigung
- ✓ **Plattenstärke:** ca. 3-6cm mit Platte (hängt von der Moosart)
- ✓ **Dicke der feuchtigkeitsbeständiger Platte:** 4-5mm
- ✓ **Struktur des Moooses:** gefiedert, aus Büscheln zusammengesetzt
- ✓ **Kantenbearbeitung mit Moos:** keine Kanten vorhanden/ Kantenbearbeitung möglich
- ✓ **Farben:** wie in der Farbkarte (Seiten 13, 14)
- ✓ **Plattengewicht (50x50cm):** 1,5-3,0kg (hängt von der Moosart)
- ✓ **Plattenmaterial:** Moos, Kugelmoos, Flachmoos, eine Komposition aus verschiedenen Typen und Farben
- ✓ **Lieferzeit:** vorrätig oder Maßanfertigung bis zu wenigen Werktagen



WIE MAN SELBST KLEBEN KANN MOOSPANEEL?

Grüne Wände in Innenräumen ergänzen das moderne Design. Wir können ihnen praktisch jede Form geben. Wie man eine natürliche Wanddekoration selbst herstellt? Es ist einfach!

Notwendiges Zubehör:

- ✓ Moos
- ✓ Floristikleber
- ✓ euchtigkeitsbeständiges Brett
- ✓ Befestigungsstift oder Montagekleber
- ✓ Heißklebepistole

Zertifikate herunterladen:

www.scandinavianmoss.com



Wie man eine grüne Wand herstellt? Schritt für Schritt

- 1** Vor Arbeitsbeginn zuerst berechnen, wie viel Moos für die Wand benötigt wird. Der geschätzte Verbrauch für finnisches Rentiermoos beträgt $\sim 6,0\text{kg}^*/\text{m}^2$, für norwegisch Rentiermoos $\sim 7,5\text{kg}^*/\text{m}^2$, für kugelmoos $\sim 2,0\text{kg}^*/\text{m}^2$ und für flachmoos $\sim 1,2\text{kg}^*/\text{m}^2$.
*Das Gewicht des Moooses variiert mit der Luftfeuchtigkeit
- 2** Ein Moosbüschel nehmen und nach eigenen Wünschen die Wurzelschicht zurecht schneiden (die optimale Moos Höhe beträgt ca. 6cm).
- 3** Den Heißkleber auf die Unterseite des Moosbüschels auftragen und auf eine Platte anbringen, leicht andrücken.
- 4** Die Moosbüschel nebeneinander lückenlos ankleben. Das Moos soll nicht zu fest zusammen gedrückt werden, damit sich die Struktur frei entfaltet.
- 5** Nachdem die Platte mit Moos ausgefüllt wurde, wird diese mit einem Befestigungsstift oder Montagekleber an der Wand befestigt. Fertig!

DIE FERTIGE MOOSWAND

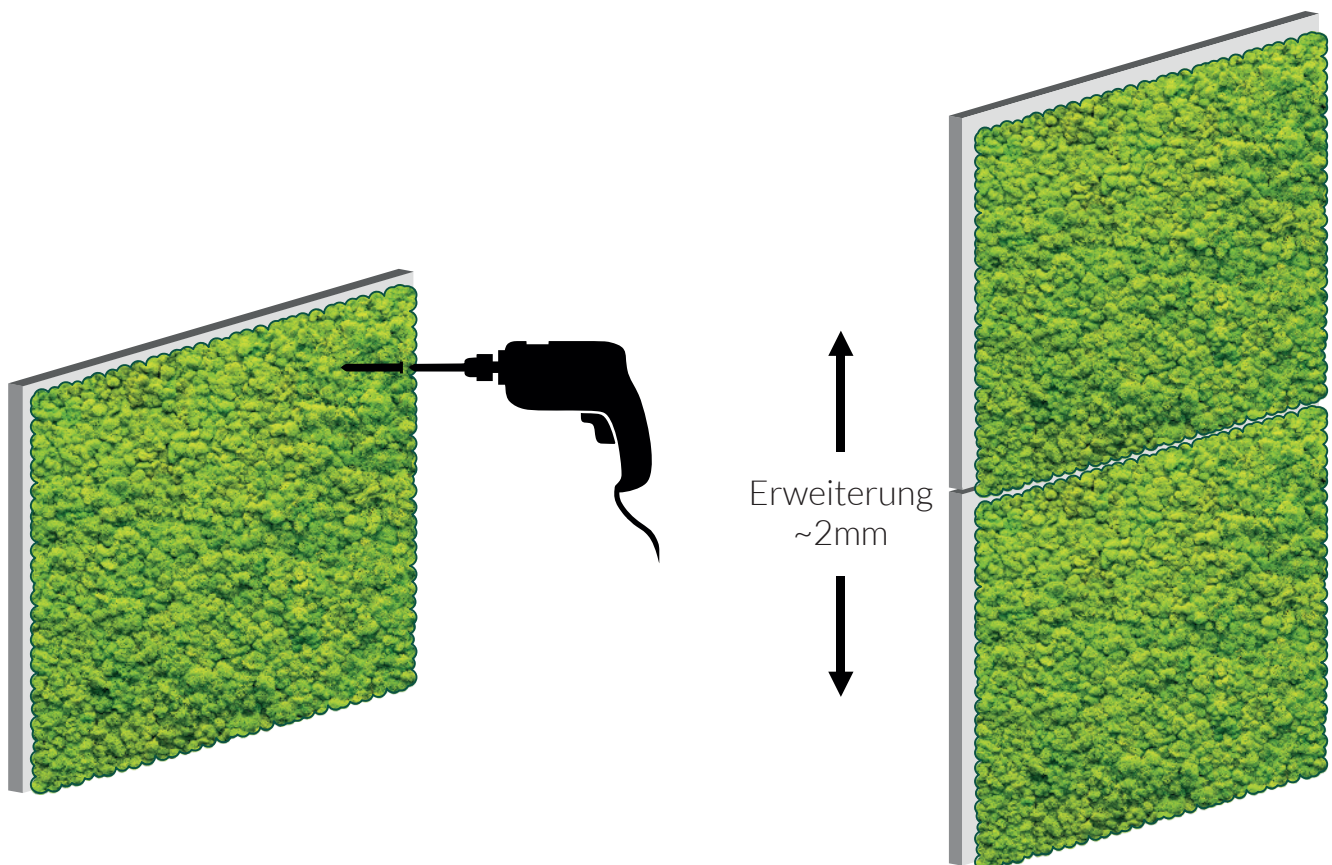
Wenn Sie eine größere Fläche abdecken müssen und Ihnen die Zeit oder Erfahrung fehlt, um eine gleichmäßige, ästhetisch wirkende Moosstruktur zu erstellen, können Sie auf Scandinavian Moss zählen. Wir erledigen gerne Ihren Auftrag inklusive Montage vor Ort. Die Oberfläche aus Skandinavischen Moosplatten wird ästhetisch veredelt und verleiht dem Innenraum einen Luxus und eine einzigartige Atmosphäre der Natur.

Die Module bestehen aus ausgewähltem Moos, wodurch einzelne Büschel eine einheitliche, kompakte Oberfläche bilden. Zudem sind die Moosplatten **passgenau zugeschnitten und können rahmenlos bearbeitet werden**, sodass die Fugen und Kanten der Platten nicht sichtbar sind. All dies verleiht den von Scandinavian Moss hergestellten Paneelen dem Interieur einen eindrucksvollen, natürlichen Charakter.



DIE INSTALLATIONSANLEITUNG

- 1 Das Anbringen der Moosplatten kann auf folgende Weise passieren:
 - mit Befestigungsstift und Schrauben
 - mit Montagekleber
 - an einer Montageleiste für Wandmöbel
- 2 Die Montage beginnt immer von der Eckplatte aus.
- 3 Mit einer Wasserwaage um die Vertikale und die Horizontale der ersten Platte zu bestimmen. Dann kann man die erste Platte aufhängen.
- 4 Bei der Installation nachfolgender Module halten wir eine Erweiterung – 2mm zwischen den Fliesen.
- 5 Bei Bedarf können die Paneele von unten zurechtgeschnitten werden (auf der flachen Seite, nicht mit Moos bedeckt).



INSTALLATIONSZUBEHÖR

WIR BIETEN BASISZUBEHÖR ZUM INDIVIDUELLEN HERSTELLEN DER MOOSPANEELE EIN:

Kleberpistolen für den leistungsfähigen Floristikleber in der Länge von 30cm und einem Querschnitt von 12mm.

Ungiftiger Floristikkleber mit erhöhter Haftung.

Zertifizierter, spanischer feuerfester und feuchtigkeitsbeständiger Kork mit unzerbrechlicher Granulatstruktur für die anspruchsvollsten Produkte verwendet.


Korkplatte(8mm) mit Konformitätserklärung B2. Das verwendete Material ist ökologisch, natürlichen Ursprungs und gibt bei der Verbrennung keine giftigen Gase ab. Die Bretter sind in folgenden Abmessungen erhältlich: 50x50cm und 100x50cm



Akku-Heißklebepistole



Kabelgebundene
Heißklebepistole




Floristikleber
sticks EVA, Ø ca. 12mm



8mm Flex Korkplatte
Feuer- und Feuchtigkeitsbeständig



10mm Korkplatte
Feuer- und Feuchtigkeitsbeständig



Schallschutzplatte
Antivibrations

MOOS-LOGO

Ein Logo ist eine moderne und wirkungsvolle Art der visuellen Identifikation eines Unternehmens, was zu seinem Öko-Design beiträgt. In Scandinavian Moss bereiten jedes Projekt umfassend vor - aus der Computervisualisierung durch exakte Reproduktion des Originalmusters, bis zur professionellen Installation des fertigen Logos in Ihrer Firma



MOOS-BILDER



Bild aus Moos/ stabilisierte Pflanzen in einem Altholz Rahmen
Größe: 25x25cm / 54x54cm / Maßanfertigung



Bild aus Moos/ stabilisierte Pflanzen in einem Rahmen aus Sichtbeton
Größe: 56x56cm

Bild aus Moos/ stabilisierte Pflanzen in einem Holzrahmen
Eiche, Weiß, Schwarz oder Bambus
Größe: 23x28cm / 25x25cm / 27x27cm / 50x40cm / 50x50cm / Maßanfertigung




Bild aus Rentiermoos in einem runden Eichenrahmen
in verschiedenen Farbvarianten
Größe: Ø 50cm



BLUMENTÖPFE MIT MOOS



Wald im Glas

Größe (Breite x Höhe):
9x32cm



Blumentopf aus Beton in einer geometrischen Form mit Moos

Größe (Breite x Höhe): 12x5cm / 11,5x9,5cm / 10,5x9cm

Blumentopf aus Beton mit Moos

Größe (Breite x Höhe): 14x15cm




Blumentopf aus Beton mit Moos und stabilisierten Pflanzen

Größe (Breite x Höhe): 25x50cm









SCANDINAVIAN MOSS
PRESERVED MOSS WALL

ZENTRALE

SCANDINAVIAN MOSS Sp. z o.o.
ul. Nowogrodzka 50, lok. 515
00-695 Warszawa
KRS 0000901772

PARTNER

