




**SCANDINAVIAN MOSS**  
PRESERVED MOSS WALL

**MECH DEKORACYJNY**

— [WWW.SCANDINAVIANMOSS.COM](http://WWW.SCANDINAVIANMOSS.COM) —

# SPIS TREŚCI

Katalog Produktów - Mech Dekoracyjny



Oferta Scandinavian Moss.....	4
Rodzaje mchu.....	8
Chrobotek Reniferowy.....	10
Właściwości Chrobotka.....	11
Kolorystyka mchu.....	12
Najczęściej zadawane pytania.....	16
Tabela różnic.....	18
Panele z mchu na ścianę.....	20
Gotowa ściana z mchu.....	23
Instrukcja montażu paneli.....	24
Akcesoria do montażu.....	25
Logo z mchu.....	26
Obrazy z mchu.....	27
Doniczki z mchu.....	28



# HURTOWNIA MCHU DEKORACYJNEGO SCANDINAVIAN MOSS

## OFICJALNY DYSTRYBUTOR MCHU PREPAROWANEGO SCANDINAVIAN MOSS NA POLSKĘ OD 2010 ROKU

Lider w Europie wschodniej dla sprzedaży hurtowej i detalicznej dla paneli z mchu na wymiar. W stałej ofercie dostępny jest mech stabilizowany w rozróżnieniu kolorystycznym i rodzajowym dla chrobotka reniferowego, mchu poduszkowego i płaskiego. **Dostępne warianty mchu dla sprzedaży hurtowej:** kartony z mchem na wagę, panele modułowe do tworzenia zielonych ścian z mchu oraz sprzedaż detaliczna obrazów, doniczek i mebli z mchu.

### DOSTĘPNOŚĆ WAGOWA I ZUŻYCIE /M<sup>2</sup> CHROBOTKA

#### CHROBOTEK NA ŚCIANY

zużycie ~6,0kg /m<sup>2</sup>

4,0kg\*

( $\frac{2}{3}$ m<sup>2</sup>)

~80x80cm

2,0kg

( $\frac{1}{3}$ m<sup>2</sup>)

~60x60cm

500g

( $\frac{1}{12}$ m<sup>2</sup>)

~28x28cm



#### CHROBOTEK DEKORACYJNY

zużycie ~7,5kg /m<sup>2</sup>

5,0kg\*

( $\frac{2}{3}$ m<sup>2</sup>)

~80x80cm

2,5kg

( $\frac{1}{3}$ m<sup>2</sup>)

~60x60cm

500g

( $\frac{1}{15}$ m<sup>2</sup>)

~25x25cm



\*KARTONY HURT (RABATOWANE ILOŚCIOWO)

# HURTOWNIA MCHU DEKORACYJNEGO SCANDINAVIAN MOSS

**Gwarantujemy szybką realizację.** Wysyłany towar pochodzi z własnych magazynów. Dostępny jest od ręki. W przypadku wysyłek paletowych korzystamy z opcji ekspresowej z doręczeniem w 24 godziny.

**Oferowane produkty są bezpiecznie zapakowane** w twarde, markowe kartony o wysokiej odporności na uszkodzenia mechaniczne. Wysyłki dodatkowo są zabezpieczone folią, co zwiększa ich odporność na niekorzystne warunki atmosferyczne.

## DOSTĘPNOŚĆ WAGOWA I ZUŻYCIE /M<sup>2</sup> MCHU PŁASKIEGO I MCHU PODUSZKOWEGO

MECH PŁASKI  
zużycie ~1,2kg /m<sup>2</sup>

1,2kg\*  
(1m<sup>2</sup>)  
~100x100cm

200g  
(1/6 m<sup>2</sup>)  
~40x40cm



*mech płaski*



*mech poduszkowy*

MECH PODUSZKOWY  
zużycie ~2,0kg /m<sup>2</sup>

1,0kg\*  
(1/2 m<sup>2</sup>)  
~70x70cm

200g  
(1/10 m<sup>2</sup>)  
~32x32cm



*mech poduszko-płaski prowansalski*

\*KARTONY HURT (RABATOWANE ILOŚCIOWO)



# INNOWACYJNA STRUKTURA ABSORPCJI DŹWIĘKU

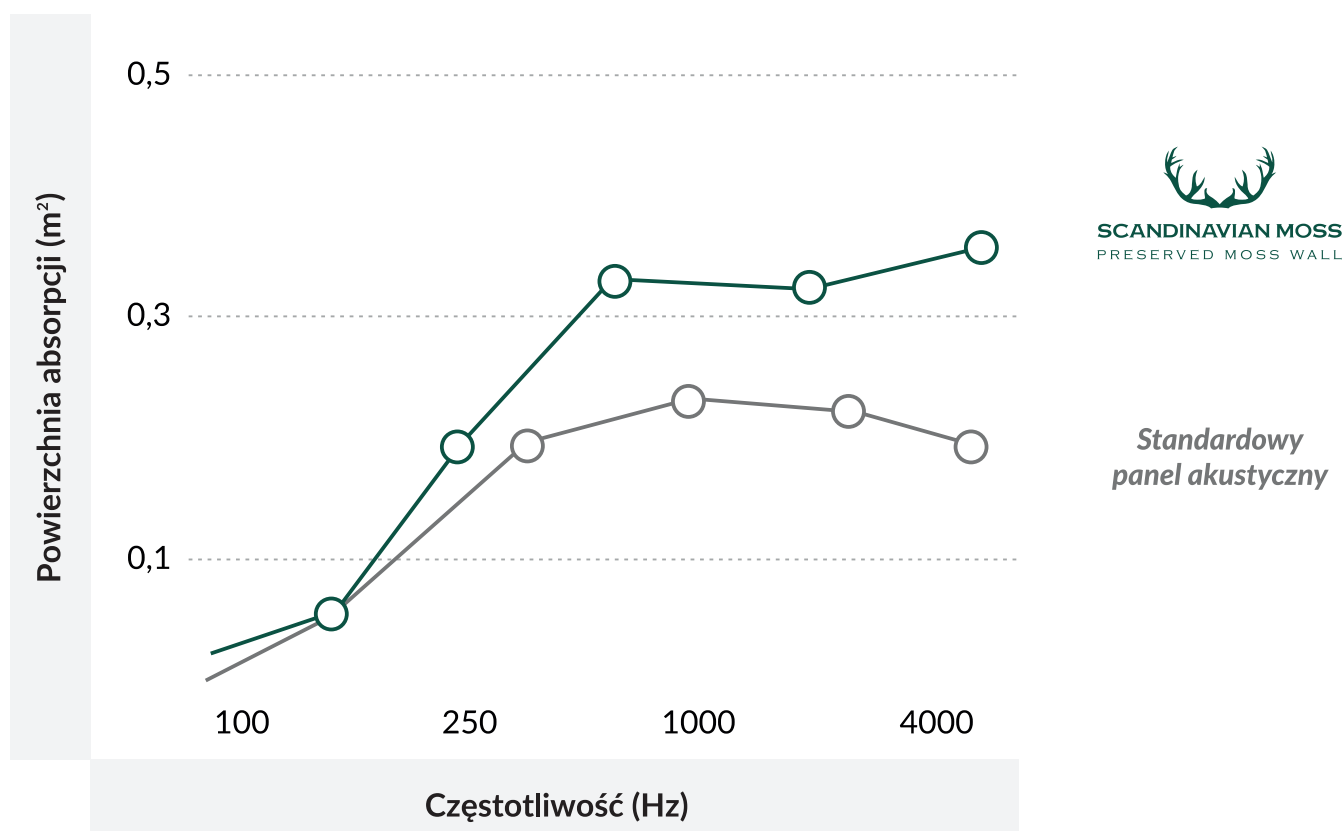
**Długi czas pogłosu to jeden z najszybszych problemów akustycznych z jakimi borykają się projektanci wnętrz.**


Nowoczesna architektura wprowadziła przestronne wnętrza, którym towarzyszą twarde i płaskie powierzchnie. Mogą być one przyczyną długiego czasu pogłosu oraz irytującego echa. Scandinavian Moss opracował autorskie panel z mchu w opatentowanej formule absorber 3D.



**Zalety produktu stanowi płyta dźwiękochłonna oraz idealna struktura porostu, która została rozłożona w odpowiedniej gęstości wewnętrznej.**

Mech stabilizowany wykorzystywany do paneli 3D został wyselekcjonowany spośród całorocznych zbiorów. Przy wykonywaniu paneli akustycznych z mchu stosowany jest ten z późnego okresu, najbardziej dojrzały, o mocno rozgałęzionej strukturze.







# RODZAJE MCHU

## CHROBOTEK RENIFEROWY

Chrobotek reniferowy zbierany jest z lasów Skandynawii, Finlandii oraz Islandii. Jest to produkt w 100% naturalny. Został on trwale zaimpregnowany. Ze względu na łatwość aplikowania mchu znajduje on swoje zastosowanie jako dekor przy tworzeniu przeróżnych produktów, jak np. panele czy obrazy z mchu.

## MECH PŁASKI

Mech płaski leśny, zwany także mchem trawiastym, pozyskiwany w sposób naturalny poprzez ręczne zbiory z prywatnych lasów we Francji oraz Szwecji. Mech płaski nadaje się do wyklejania paneli jako dekor z mchu, a także jako trawiasty mech na ścianę zwany „zieloną ścianą z mchu”. Bardzo dobrze komponuje się z mchem poduszkowym.

## MECH PODUSZKOWY

Mech poduszkowy zwany także mchem okrągłym bądź kępkowym, pozyskiwany jest w sposób naturalny poprzez ręczne zbiory z prywatnych lasów we Francji. Mech kępkowy dekoracyjny nadaje się do wyklejania paneli jako dekor z mchu leśnego, a także jako okrągły mech na ścianę tworzy „zieloną ścianę z mchu”. Mech poduszkowy bardzo dobrze komponuje się z mchem trawiastym, stanowiąc naturalną kompozycję na ścianie. Ciemny mech kępkowy idealnie współgra jako grunt do tła z mchu trawiastego ciemnego.







# CHROBOTEK RENIFEROWY



## FIŃSKI (DO ŚCIAN Z MCHU)

Chrobotek reniferowy Scandinavian Moss zbierany jest z lasów Finlandii. Jest to w 100% naturalny produkt. Chrobotek jest oczyszczony i zawiera śladowe zanieczyszczenia w postaci igliwia. Ze względu na gęste, grube główki o równym wybarwieniu przeznaczony jest do tworzenia zielonych ścian.



## NORWESKI (DO DEKORACJI)

Chrobotek reniferowy zbierany jest z lasów Norwegii. Jest to w 100% naturalny produkt. Posiada zbitą strukturę, ze względu na proces barwienia w arkuszach. Zawiera naturalne zanieczyszczenia w postaci igliwia w warstwie korzeniowej. Posiada certyfikat niepalności oraz jakości ISO.



## ISLANDZKI (FLORYSTYCZNY)

Chrobotek reniferowy zbierany z lasów Islandii. Jest to w 100% naturalny produkt. Charakteryzuje się rzadszą główką o gradientowym wybarwieniu. Zawiera naturalne zanieczyszczenia w postaci igliwia. Przeznaczony jest dla branży florystycznej, gięł kwiatowych oraz mniej wymagających klientów.



# WŁAŚCIWOŚCI CHROBOTKA

## **100% NATURALNY**



W 100% prawdziwy naturalny chrobotek reniferowy, ang. Reindeer Moss (Cladonia rangiferina) jest miękki i przyjemny w dotyku.



## **ANTYSTATYCZNY**

Chrobotek reniferowy posiada właściwości antystatyczne. Nie zbiera kurzu.



## **HIPOALERGICZNY**

Chrobotek nie wywołuje alergii. Nie zawiera toksycznych chemikaliów, jest bezpieczny dla dzieci i zwierząt. Nie jest jadalny.



## **DZWIĘKOCHŁONNY**

Doskonały absorber dźwięku. Wchłania drgania nawet do 2x więcej niż inne panele 3D o tej samej wielkości i grubości.



## **BEZOBSŁUGOWY**

Chrobotek preparowany nie wymaga żadnej pielęgnacji. Nie potrzebuje światła, podlewania ani przycinania, ponieważ jest trwale zaimpregnowany.



## **OCZYSZCZA POWIETRZE**

Przez cały cykl wchłaniania i uwalniania wilgoci z otoczenia filtrowane są cząsteczki powietrza.

## **WSKAŹNIK WILGOTNOŚCI**



Chrobotek preparowany wysycha, gdy wilgotność powietrza spadnie poniżej 40%, a miękkość uzyskuje przy wilgotności powyżej 40%, czyli standardowej wilgotności w pomieszczeniach mieszkalnych.

## **W ZGODZIE Z NATURĄ**



Chrobotek od Scandinavian Moss pochodzi z plantacji skandynawskich i jest zbierany zgodnie z obowiązującymi przepisami. Do uzyskiwania kolorów wykorzystywane są nieszkodliwe barwniki.



# KOLORYSTYKA MCHU

## CHROBOTEK SCANDINAVIAN MOSS Z PRZEZNACZENIEM NA ZIELONE ŚCIANY DOSTĘPNY JEST W TRZECH PODSTAWOWYCH KOLORACH ZIELENI

*Jasna zieleń*  
*Spring green*



*Średnia zieleń*  
*Medium green*



*Ciemna zieleń*  
*Dark green*



### **CHROBOTEK TO PRODUKT W 100% NATURALNY**

*Pochodzenie i czas zbioru mchu  
ma wpływ na jego wygląd,  
strukturę i kolor.*

*W kartonie mogą znajdować się igliwia.*

*Posiadamy 26 kolorów w ofercie.  
Wybarwienie może różnić się względem dostaw.*




Chrobotek fiński od Scandinavian Moss to produkt najwyższej jakości spośród wszystkich dostępnych na rynku.


## CHROBOTEK FIŃSKI DO ŚCIAN




**Jasna zieleń**  
Spring green




**Średnia zieleń**  
Medium green



**Ciemna zieleń**  
Dark green



**Naturalny**  
Natural



**Czarny**  
Black




**Limonkowa zieleń**  
Lime




**Zgniła zieleń**  
Khaki




**Oliwkowa zieleń**  
Olive




**Niebieski**  
Blue



**Fuksja**  
Fuchsia



**Żółty**  
Yellow




**Pomarańczowy**  
Orange




**Czerwony**  
Red


## CHROBOTEK NORWESKI DEKORACYJNY




**Wiosenna zieleń**  
Spring green




**Średnia zieleń**  
Medium green




**Ciemna zieleń**  
Dark green



**Turkusowy**  
Turquoise



**Ciemny niebieski**  
Dark blue




**Cytrynowy**  
Lemon




**Ciemny żółty**  
Dark yellow




**Jesienny**  
Autumn




**Czerwony**  
Red




**Fioletowy**  
Purple



**Naturalny**  
Natural




**Brązowy**  
Brown




**Ciemny szary**  
Anthracite


# CHROBOTEK ISLANDZKI FLORYSTYCZNY



**Trawiasty jasny**  
Light grass



**Trawiasty średni**  
Medium grass



**Trawiasty ciemny**  
Dark grass

## MECH PŁASKKI



**Francuski jasny**  
Light FR




**Francuski ciemny**  
Dark FR



**Szwedzki jasny**  
Light SWE




**Szwedzki średni**  
Medium SWE



**Szwedzki ciemny**  
Dark SWE


## MECH PODUSZKOWY



**Zielony jasny**  
Light green



**Zielony średni**  
Medium green



**Zielony ciemny**  
Dark green

Próbnik kolorów







# NAJCZĘŚCIEJ ZADAWANE PYTANIA 1-3



## Czy mech stabilizowany jest produktem żywym?

Mech został zaimpregnowany, dzięki czemu zachowuje swój naturalny wygląd i strukturę. W sensie biologicznym nie jest on mchem żywym i nie rośnie. Nie wymaga podlewania, zraszania ani nasłonecznienia.

1



## Jak należy pielęgnować mech?

Mech wymaga jedynie standardowej wilgotności powietrza w przedziale 40-60%, która zazwyczaj jest zachowana w pomieszczeniach. Mech pobiera wilgoć z powietrza. W przypadku zbyt niskiej wilgotności w pomieszczeniach zaleca się uruchomić nawilżacz powietrza. Wyrówna on wilgotność w pomieszczeniu poprawiając kondycję zdrowotną domowników jak i mchu. Nie zaleca się jednak umieszczania mchu w miejscach bezpośredniego narażenia na kontakt z wodą.

2



## Czy mech źle reaguje na wysoką temperaturę?

Mech powinien być zlokalizowany z dala od bezpośrednich źródeł ciepła (min. 2 metry od kaloryferów, kominków) i nie powinien być wystawiony na bezpośrednie działanie słońca np. blisko dużych okien, które się nagzewają. W okresie grzewczym, gdy w pomieszczeniach powietrze wysusza się, zalecane jest zastosowanie nawilżacza powietrza lub zraszanie mgłą wodną sąsiedztwa mchu.


3



# NAJCZĘŚCIEJ ZADAWANE PYTANIA 4-6

## Czy mech jest bezpieczny dla alergików?

Nie ma przeciwwskazań. Mech impregnuje się m.in. gliceryną, dzięki czemu nie będzie on uczułał alergików. Co więcej, jest to idealny porost dla osób uczulonych, gdyż filtruje powietrze z toksyn, pyłów czy nieprzyjemnych zapachów. Wspomniana gliceryna dba też o to, by mech nie tracił swojej wilgotności i przyjemnej miękkości. Jest naturalnym wskaźnikiem wilgotności. Drapanie w gardle, wysuszone spojówki oczu, ciężki oddech - to tylko niektóre przykłady świadczące o tym, że w budynku jest zbyt suche powietrze.



4

## Czy mech przyciąga kurz?

Nie przyciąga kurzu, ponieważ zaimpregnowany mech jest antystatyczny, więc nie przyciąga kurzu, insektów i drobnoustrojów, a nawet pyłu budowlanego.



5

## Czy mech można zainstalować w łazience?

Jak najbardziej. Chrobotek nie potrzebuje słońca, a więc spokojnie można go wykorzystać także w pomieszczeniach bez dostępu do okien. W łazience porost może spełniać nie tylko dekoracyjną rolę - ponieważ mech jest silnie higroskopijny, będzie pochłaniał nadmiar wilgoci z powietrza, zapobiegając rozwojowi grzybów i pleśni!



6

# TABELA RÓŻNIC

	<b>CHROBOTEK FIŃSKI</b>	<b>CHROBOTEK NORWESKI</b>	<b>CHROBOTEK ISLANDZKI</b>
<b>PRZEZNACZENIE</b>	do paneli i dekoracji	do paneli i dekoracji	do dekoracji
<b>JAKOŚĆ</b>	premium	standard	standard
<b>KRAJ POCHODZENIA</b>	Finlandia	Norwegia	Islandia
<b>DYSTRYBUTOR</b>	Scandinavian Moss	Scandinavian Moss	Scandinavian Moss
<b>WYSOKOŚĆ</b>	ok. 4-8cm	ok. 8-12cm	ok. 5-7cm
<b>STRUKTURA</b>	rozłożysta, gęsta	zwarta, zbita	zwarta, rzadka
<b>KĘPKI</b>	duże, pełne średnica głów 3-4cm	wysokie, rzadkie średnica głów 2-3cm	niskie, rzadkie średnica głów 2-3cm
<b>ZAWARTOŚĆ IGLIWIA</b>	śladowe ilości, produkt oczyszczony	duże ilości, produkt nieoczyszczony	duże ilości, produkt nieoczyszczony
<b>PAKOWANIE (HURT)</b>	luzem	ułożony w 2 wastwach	luzem
<b>METODA BARWIENIA</b>	zanurzeniowa, barwiony luzem	zanurzeniowa, barwiony w arkuszach	zanurzeniowa, barwiony w arkuszach
<b>WYBARWIENIE</b>	jednolite (równe, soczyste wybarwienie na całej powierzchni)	gradientowe (wybarwienie niejednolite, występuje brązowienie górnej części główki pod wpływem wilgoci)	gradientowe (wybarwienie niejednolite, występują różne odcienie pojedynczych główek)
<b>KOLORY</b>	naturalny, jasna zieleń, średnia zieleń, ciemna zieleń, limonkowa zieleń, zgniła zieleń, oliwkowa zieleń, niebieski, fuksja, żółty, pomarańczowy, czerwony, czarny	naturalny, wiosenna zieleń, średnia zieleń, ciemna zieleń, turkusowy, ciemny niebieski, cytrynowy, ciemny żółty, jesienny, czerwony, fioletowy, brązowy, ciemny szary	zielony trawiasty jasny, trawiasty średni, trawiasty ciemny
<b>WYDAJNOŚĆ</b>	6,0kg /m <sup>2</sup> (karton hurt)	7,5kg /m <sup>2</sup> (karton hurt)	8,5kg /m <sup>2</sup> (karton hurt)
<b>KARTONY</b>	4,0kg; 2,0kg; 500g	5,0kg; 2,5kg; 500g	5,0kg; 2,5kg; 500g



# TABELA RÓŻNIC

	<b>MECH PŁASKI</b>	<b>MECH PODUSZKOWY</b>	<b>MECH PROWANSALSKI PODUSZKO-PŁASKI</b>
<b>PRZEZNACZENIE</b>	do paneli i dekoracji	do paneli i dekoracji	do dekoracji
<b>JAKOŚĆ</b>	premium	premium	premium
<b>KRAJ POCHODZENIA</b>	Północna Francja, Szwecja	Północna Francja, Szwecja	Francja, Prowansja
<b>DYSTRYBUTOR</b>	Scandinavian Moss	Scandinavian Moss	Scandinavian Moss
<b>WYSOKOŚĆ</b>	ok. 1-2cm	ok. 2-6cm	ok. 2-4cm
<b>STRUKTURA</b>	gęsta - płaty	gęsta - płaty	rzadka - płaty
<b>ZAWARTOŚĆ IGLIWIA</b>	śladowe ilości	śladowe ilości	śladowe ilości
<b>PAKOWANIE (HURT)</b>	warstwowo	warstwowo	warstwowo
<b>METODA BARWIENIA</b>	natryskowa	natryskowa	natryskowa
<b>WYBARWIENIE</b>	jednolite, równe	jednolite, równe	niejednolite
<b>KOLORY</b>	Szwedzki: jasnozielony, średniozielony, ciemnozielony; Francuski: jasnozielony, średniozielony, ciemnozielony	jasnozielony, średniozielony, ciemnozielony	jasnozielony, ciemnozielony
<b>WYDAJNOŚĆ</b>	~1,2kg /m <sup>2</sup> (karton hurt)	~2,0kg /m <sup>2</sup> (karton hurt)	~2,0kg /m <sup>2</sup> (karton hurt)
<b>KARTONY</b>	1,2kg (1m <sup>2</sup> ); 200g	1,0kg (0,5m <sup>2</sup> ); 200g	1,0kg (0,5m <sup>2</sup> )

## POTRZEBUJESZ WIĘCEJ INFORMACJI?

odwiedź:

[www.scandinavianmoss.com](http://www.scandinavianmoss.com)

# PANELE Z MCHU SELEKCJONOWANEGO PREMIUM NA WYMIAR

## 100% NATURALNY


Panele Scandinavian Moss są produkowane w taki sposób, by maksymalnie ułatwić samodzielny montaż. Panele są wykonane z lekkiej i cieńkiej płyty wilgocioodpornej. Dostępne są w modułach 50x50cm, do łączenia w ścianę z mchu lub na wymiar.

Mech ma strukturę niejednorodną, w związku z tym po połączeniu paneli nie widać łączeń, które zazębiają się, tworząc jednolitą ścianę. Na specjalne zamówienie umożliwiamy stworzenie bezramkowego panelu z mchu z wykończeniem obrzeży na półokrągło, dzięki czemu nie widać płyty. W efekcie tego zabiegu można by rzec, że panel staje się obrazem i wygląda jakby wyrastał wprost ze ściany.



- ✓ **Wykonanie:** 100% handmade
- ✓ **Przeznaczenie:** na ściany i sufit, do łączenia ze sobą
- ✓ **Wymiary:** 50x50cm, na wymiar
- ✓ **Grubość panelu:** ok. 3-6cm z płytą (zależna od rodzaju mchu)
- ✓ **Grubość płyty wilgocioodpornej:** 4-5mm
- ✓ **Struktura mchu:** pierzasta, złożona z kępek
- ✓ **Wykończenie obrzeży mchem:** brak / wykończenie na półokrągło
- ✓ **Kolorystyka:** jak w karcie kolorów (strony 13, 14)
- ✓ **Waga panelu (50x50cm):** 1,5-3,0kg (zależna od rodzaju mchu)
- ✓ **Materiał panelu:** chrobotek reniferowy, mech poduszkowy, mech płaski, kompozycja różnych rodzajów lub kolorów
- ✓ **Czas realizacji:** od ręki lub na wymiar do kilku dni roboczych







# JAK SAMODZIELNIE WYKLEIĆ PANEL Z MCHU?

Zielone ściany we wnętrzach są dopełnieniem nowoczesnego designu. Możemy nadać im praktycznie dowolne kształty. Jak samodzielnie wykonać naturalną dekorację ściany? To proste!

## Potrzebne akcesoria:

- ✓ mech
- ✓ klej florystyczny
- ✓ płyta wilgocioodporna
- ✓ kołki lub klej montażowy
- ✓ pistolet do kleju na gorąco

pobierz certyfikaty:

[www.scandinavianmoss.com](http://www.scandinavianmoss.com)



## Jak wykonać zieloną ścianę? Krok po kroku.

- 1** Przed przystąpieniem do pracy oblicz ile mchu potrzebne będzie na wykonanie realizacji. Przewidywane zużycie dla chrobotka fińskiego to  $\sim 6,0\text{kg}^*/\text{m}^2$ , dla chrobotka norweskiego  $\sim 7,5\text{kg}^*/\text{m}^2$ , dla mchu poduszkowego  $\sim 2,0\text{kg}^*/\text{m}^2$  i dla mchu płaskiego  $\sim 1,2\text{kg}^*/\text{m}^2$ .  
*\*waga mchu może być różna w zależności od wilgotności*
- 2** Złap kępkę mchu i przytnij warstwę korzeniową na odpowiednią dla Ciebie wysokość (optymalna wysokość dla chrobotka wynosi ok. 6cm).
- 3** Następnie, wykorzystując pistolet do klejenia, nanieś klej florystyczny na gorąco na spód mchu i przyłóż mech do płyty.
- 4** Przyklejaj kępki mchu jedna obok drugiej, blisko siebie bez przerw. Nie ściskaj za mocno mchu, aby struktura była rozłożysta.
- 5** Po wykończeniu brzegów mchem, chwyc panel i przymocuj do ściany za pomocą kołków lub kleju montażowego. Gotowe!



# GOTOWA ŚCIANA Z MCHU

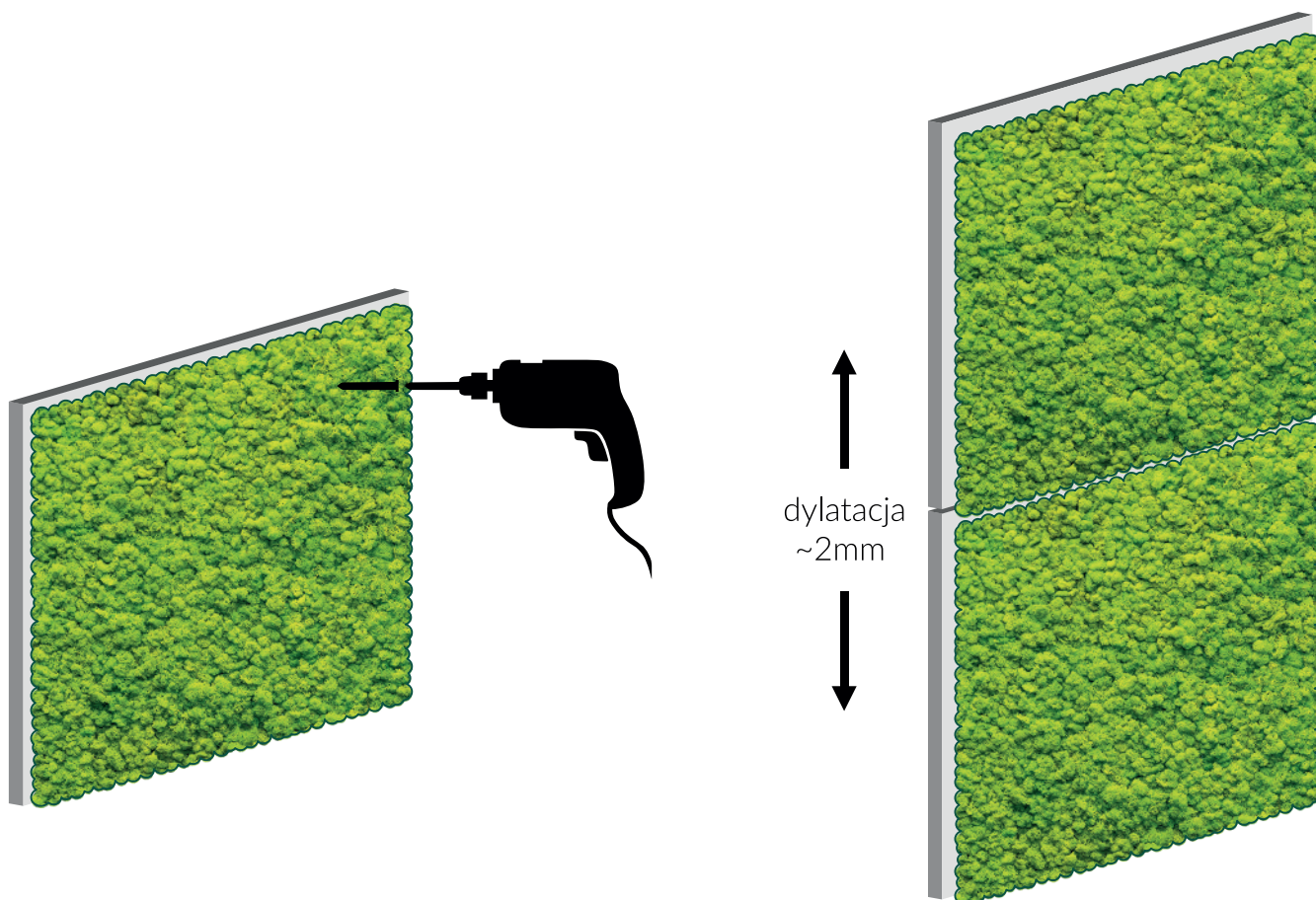
Jeżeli potrzebujesz wykleić większy obszar, a brakuje Tobie czasu lub doświadczenia w stworzeniu równej, estetycznie wyglądającej struktury mchu, to możesz liczyć na Scandinavian Moss. Zajmiemy się Twoim zleceniem kompleksowo wraz z montażem na miejscu. Dzięki temu powierzchnia z paneli Scandinavian Moss zostanie wykończona estetycznie nadając wnętrzu luksus i niepowtarzalny klimat natury.

**Moduły wykonane są z wyselekcjonowanego mchu**, dzięki temu pojedyncze kępki tworzą jednolitą, zwartą powierzchnię. Dodatkowo panele z mchu są **precyzyjnie docięte i mogą zostać wykończone w sposób bezkrawędziowy**, by łączenia oraz brzegi płyt nie były widoczne. To wszystko sprawia, że panele produkowane przez Scandinavian Moss nadają wnętrzu imponujący, naturalny charakter.



# INSTRUKCJA MONTAŻU PANELI

- 1 Montaż paneli z mchem można wykonać za pomocą:
  - kołków i wkrętów,
  - kleju montażowego,
  - na listwie montażowej do mebli ściennych.
- 2 Montaż rozpoczynamy zawsze od płyty narożnej.
- 3 Poziomicą należy ustalić pion i poziom pierwszego panelu. Następnie można zamocować pierwszy panel.
- 4 Montując kolejne moduły zachowujemy ~2mm dylatacji między płytkami.
- 5 W razie potrzeby panele można przyciąć od dołu (od strony płaskiej powierzchni, niewykończonej mchem).





# AKCESORIA DO MONTAŻU

OFERUJEMY PODSTAWOWE AKCESORIA DO SAMODZIELNEGO KLEJENIA PANELI Z MCHU:

**Pistolety na klej** z przeznaczeniem na najbardziej wydajne sztyfty 30cm o przekroju 12mm.

**Nietoksyczny klej florystyczny** o podwyższonej przyczepności.

**Certyfikowany, hiszpański korek ognioodporny i wilgocioodporny**, o niełamliwej strukturze granulatu, wykorzystywany do produktów najbardziej wymagających.


**Płyta z korka (8mm)** z deklaracją zgodności B2. Wykorzystywany materiał jest ekologiczny, pochodzenia naturalnego, a w trakcie spalania nie wydziela toksycznych gazów. Płyty dostępne są w wymiarach: 50x50cm oraz 100x50cm.



Pistolet bezprzewodowy  
do kleju na gorąco



Pistolet przewodowy  
do kleju na gorąco




Klej florystyczny  
sztyfty EVA, Ø ca. 12mm



Płyta korkowa flex 8mm  
ognioodporna i wilgocioodporna



Płyta korkowa hard 10mm  
ognioodporna i wilgocioodporna



Płyta wygłuszająca  
antywibracyjna



# LOGO Z MCHU

**Logo z mchu to nowoczesny i efektowny sposób identyfikacji wizualnej firmy, który doda jej ekodeisgnu.** W Scandinavian Moss podchodzimy kompleksowo i profesjonalnie do każdego z projektów - od stworzenia komputerowej wizualizacji logo, przez precyzyjne odwzorowanie oryginalnego wzoru, aż po fachową instalację gotowego logo wewnątrz Twojej firmy.





# OBRAZY Z MCHU



**Obraz z mchu/ roślin stabilizowanych  
w ramie ze starego drewna**

Rozmiar: 25x25cm / 54x54cm / na wymiar



**Obraz z chrobotka reniferowego  
w okrągłej ramie dębowej**  
w różnych wariantach kolorystycznych  
Rozmiar: Ø 50cm




**Obraz z mchu/ roślin  
stabilizowanych w ramie  
z betonu architektonicznego**

Rozmiar: 56x56cm

**Obraz z mchu/ roślin stabilizowanych w  
ramie drewnianej**

dębowej, białej, czarnej lub bambusowej  
Rozmiar: 23x28cm / 25x25cm / 27x27cm  
/ 50x40cm / 50x50cm / na wymiar





# DONICZKI Z MCHEM

## Doniczka z betonu architektonicznego w geometrycznym kształcie z mchem

Rozmiar (szerokość x wysokość): 12x5cm / 11,5x9,5cm / 10,5x9cm



## Las w szkle

Rozmiar (szerokość x wysokość): 9x32cm



## Doniczka z betonu architektonicznego z mchem

Rozmiar (szerokość x wysokość): 14x15cm



## Doniczka z betonu architektonicznego z mchem i roślinami stabilizowanymi


Rozmiar (szerokość x wysokość): 25x50cm













**SCANDINAVIAN MOSS**  
PRESERVED MOSS WALL

**CENTRALA**

**SCANDINAVIAN MOSS Sp. z o.o.**  
ul. Nowogrodzka 50, lok. 515  
00-695 Warszawa  
KRS 0000901772

**PARTNER**

